



ТЕРРИТОРИАЛЬНЫЙ ОРГАН
ФЕДЕРАЛЬНОЙ СЛУЖБЫ
ГОСУДАРСТВЕННОЙ СТАТИСТИКИ
ПО РЕСПУБЛИКЕ САХА (ЯКУТИЯ)

О финансовом состоянии организаций Республики Саха (Якутия)



за январь-март 2023 года



ТЕРРИТОРИАЛЬНЫЙ ОРГАН
ФЕДЕРАЛЬНОЙ СЛУЖБЫ
ГОСУДАРСТВЕННОЙ СТАТИСТИКИ
ПО РЕСПУБЛИКЕ САХА (ЯКУТИЯ)

О финансовом состоянии Организаций Республики Саха (Якутия)





за январь-март 2023 года

- 01 САЛЬДИРОВАННЫЙ ФИНАНСОВЫЙ РЕЗУЛЬТАТ ОРГАНИЗАЦИЙ ПО ВИДАМ ЭКОНОМИЧЕСКОЙ ДЕЯТЕЛЬНОСТИ И ПО МУНИЦИПАЛЬНЫМ ОБРАЗОВАНИЯМ
- 02 ПРИБЫЛЬ ОРГАНИЗАЦИЙ ПО ВИДАМ ЭКОНОМИЧЕСКОЙ ДЕЯТЕЛЬНОСТИ И ПО МУНИЦИПАЛЬНЫМ ОБРАЗОВАНИЯМ
- 03 УБЫТОК ОРГАНИЗАЦИЙ ПО ВИДАМ ЭКОНОМИЧЕСКОЙ ДЕЯТЕЛЬНОСТИ И ПО МУНИЦИПАЛЬНЫМ ОБРАЗОВАНИЯМ
- 04 ДОЛЯ ПРИБЫЛЬНЫХ ОРГАНИЗАЦИЙ ПО ВИДАМ ЭКОНОМИЧЕСКОЙ ДЕЯТЕЛЬНОСТИ И ПО МУНИЦИПАЛЬНЫМ ОБРАЗОВАНИЯМ
- 05 ДОЛЯ УБЫТОЧНЫХ ОРГАНИЗАЦИЙ ПО ВИДАМ ЭКОНОМИЧЕСКОЙ ДЕЯТЕЛЬНОСТИ И ПО МУНИЦИПАЛЬНЫМ ОБРАЗОВАНИЯМ



САЛЬДИРОВАННЫЙ ФИНАНСОВЫЙ РЕЗУЛЬТАТ ОРГАНИЗАЦИЙ ПО ВИДАМ ЭКОНОМИЧЕСКОЙ ДЕЯТЕЛЬНОСТИ

ЗА ЯНВАРЬ-МАРТ 2023 г., МЛН РУБЛЕЙ

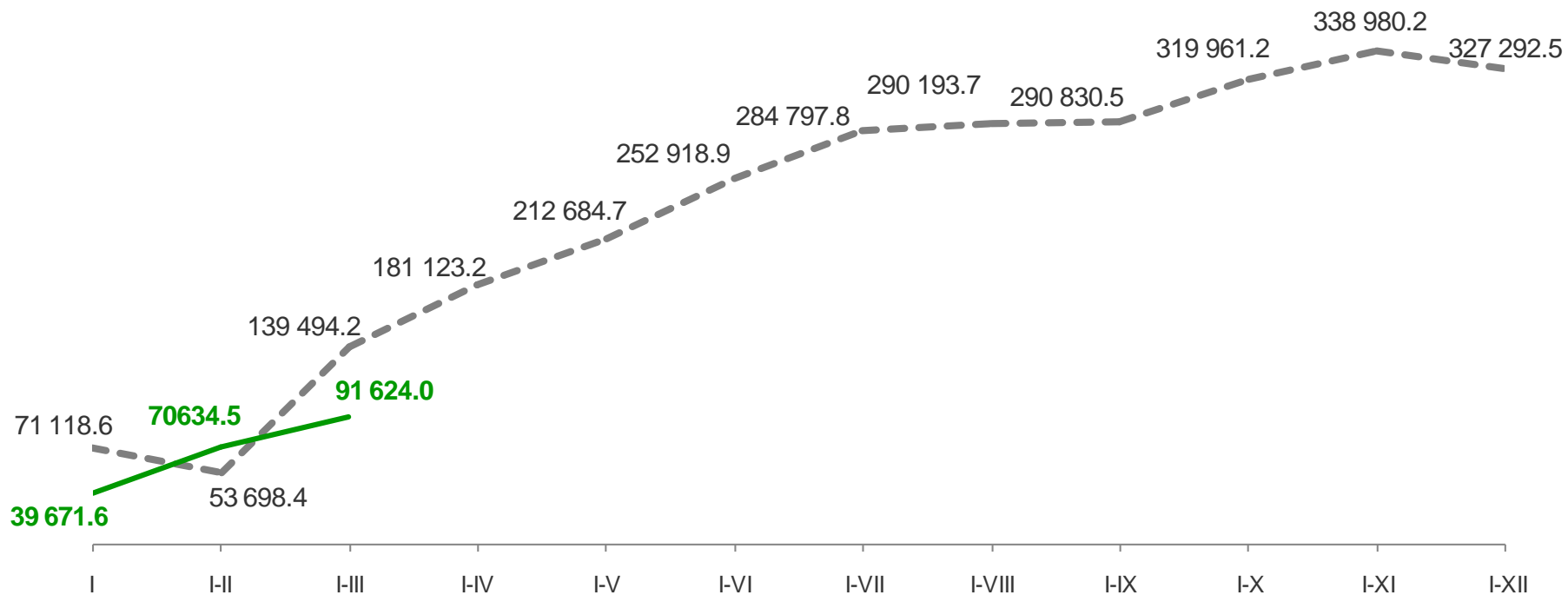
	88 447.0		
Добыча полезных ископаемых			
	2 902.8		
Обеспечение электрической энергией, газом и паром; кондиционирование воздуха			
	1 216.0		
Деятельность профессиональная, научная и техническая			
	405.6		
Деятельность в области информации и связи			
	331.0		
Строительство			
	290.8		
Торговля оптовая и розничная; ремонт автотранспортных средств и мотоциклов			
	206.4		
Деятельность по операциям с недвижимым имуществом			
	46.4		
Обрабатывающие производства			
			-20.0
		Водоснабжение; водоотведение, организация сбора и утилизации отходов, деятельность по ликвидации загрязнений	
			-48.7
		Сельское, лесное хозяйство, охота, рыболовство и рыбоводство	
			-2 302.7
		Транспортировка и хранение	



Всего
91 624.0
млн руб.



САЛЬДИРОВАННЫЙ ФИНАНСОВЫЙ РЕЗУЛЬТАТ ОРГАНИЗАЦИЙ

ЗА ЯНВАРЬ-МАРТ 2023 г., МЛН РУБЛЕЙ



Всего
91 624.0
млн руб.

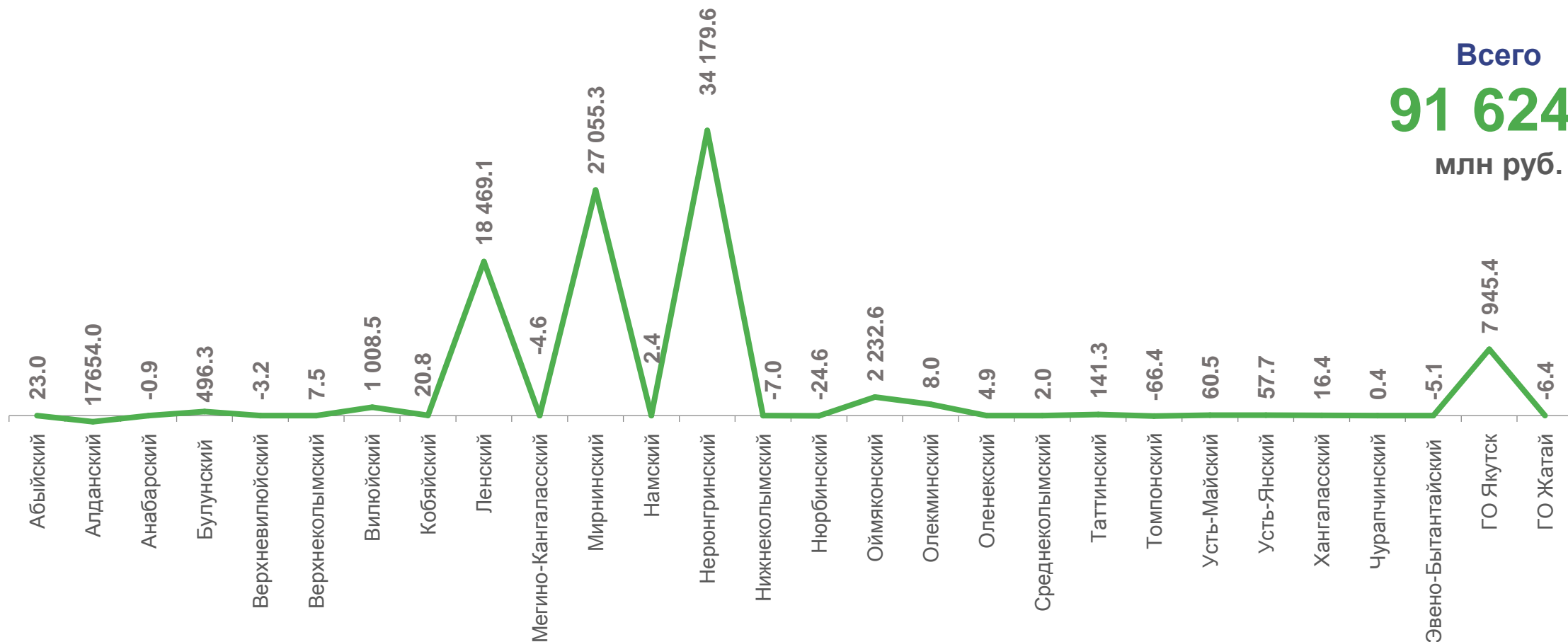
ПРИБЫЛЬ - **УБЫТОК** = **САЛЬДИРОВАННЫЙ ФИНАНСОВЫЙ РЕЗУЛЬТАТ**

 2022 год
 2023 год



САЛЬДИРОВАННЫЙ ФИНАНСОВЫЙ РЕЗУЛЬТАТ ОРГАНИЗАЦИЙ ПО МУНИЦИПАЛЬНЫМ ОБРАЗОВАНИЯМ

ЗА ЯНВАРЬ-МАРТ 2023 г., МЛН РУБЛЕЙ



Всего
91 624.0
млн руб.

САЛЬДИРОВАННЫЙ ФИНАНСОВЫЙ РЕЗУЛЬТАТ ОРГАНИЗАЦИЙ ПО ВИДАМ ЭКОНОМИЧЕСКОЙ ДЕЯТЕЛЬНОСТИ

ЗА ЯНВАРЬ-МАРТ 2023 г., МЛН РУБЛЕЙ



Добыча полезных ископаемых

88 447.0

млн руб.

(68.6%)

в % к январю-марту 2022г.



Добыча прочих полезных
ископаемых

34 173.1
млн руб.

(59.7%)

в % к январю-марту 2022 г.

57 271.2
млн руб.



Добыча угля

28 107.2
млн руб.

(72.5%)

в % к январю-марту 2022 г.

38 777.7
млн руб.



Добыча нефти и
природного газа

20 467.6
млн руб.

(80.7%)

в % к январю-марту 2022 г.

25 356.9
млн руб.



Добыча руд
цветных металлов

5 953.8
млн руб.

(80.4%)

в % к январю-марту 2022 г.

7 405.6
млн руб.

Добыча нефти и природного газа



Добыча сырой нефти

19 252.4
млн руб.

(80.5%)

в % к январю-марту 2022 г.



Добыча природного газа и
газового конденсата

1 215.2
млн руб.

(84.8%)

в % к январю-марту 2022 г.





САЛЬДИРОВАННЫЙ ФИНАНСОВЫЙ РЕЗУЛЬТАТ ОРГАНИЗАЦИЙ ПО ВИДАМ ЭКОНОМИЧЕСКОЙ ДЕЯТЕЛЬНОСТИ

ЗА ЯНВАРЬ-МАРТ 2023 г., МЛН РУБЛЕЙ



Транспортировка
и хранение

-2 302.7
млн руб.

Складское хозяйство и
вспомогательная транспортная
деятельность

254.1 млн руб.

(169.3%)

в % к январю-марту 2022 г.

150.1 млн руб.

Деятельность воздушного и
космического транспорта

-1 960.6 млн руб.

-3 059.7 млн руб.

Деятельность сухопутного и
трубопроводного транспорта

-38.7
млн руб.

154.8
млн руб.

Деятельность водного
транспорта

-557.5
млн руб.

-791.4
млн руб.

Деятельность
вспомогательная, связанная с
сухопутным транспортом

749.6
млрд руб.

438.9
млрд руб.

(170.7%)

в % к январю-марту 2022 г.





ПРИБЫЛЬ ОРГАНИЗАЦИЙ ПО ВИДАМ ЭКОНОМИЧЕСКОЙ ДЕЯТЕЛЬНОСТИ

ЗА ЯНВАРЬ-МАРТ 2023 г., МЛН РУБЛЕЙ



97 898.3

Добыча полезных ископаемых



3 908.4

Обеспечение электрической энергией, газом и паром; кондиционирование воздуха



1 340.5

Деятельность профессиональная, научная и техническая



1 266.3

Транспортировка и хранение



574.2

Торговля оптовая и розничная; ремонт автотранспортных средств и мотоциклов

106 928.3 млн руб. всего

97 898.3

3 908.4

1 340.5

1 266.3

574.2

539.3

533.8

328.9

151.5

51.4

24.2

Добыча полезных ископаемых

Обеспечение электрической энергией, газом и паром; кондиционирование воздуха

Деятельность профессиональная, научная и техническая

Транспортировка и хранение

Торговля оптовая и розничная, ремонт автотранспортных средств и мотоциклов;

Деятельность в области информации и связи

Строительство

Деятельность по операциям с недвижимым имуществом

Обрабатывающие производства

Сельское, лесное хозяйство, охота, рыболовство и рыбоводство

Водоснабжение; водоотведение, организация сбора и утилизации отходов, деятельность по ликвидации загрязнений





ДОЛЯ ПРИБЫЛЬНЫХ ОРГАНИЗАЦИЙ ПО ВИДАМ ЭКОНОМИЧЕСКОЙ ДЕЯТЕЛЬНОСТИ

ЗА ЯНВАРЬ-МАРТ 2023 г., %

53.9 %

по республике в целом



80.0%

Торговля оптовая и розничная; ремонт
автотранспортных средств и мотоциклов



68.2%

Обеспечение электрической
энергией, газом и паром;
кондиционирование воздуха



63.6%

Деятельность в области информации и
связи



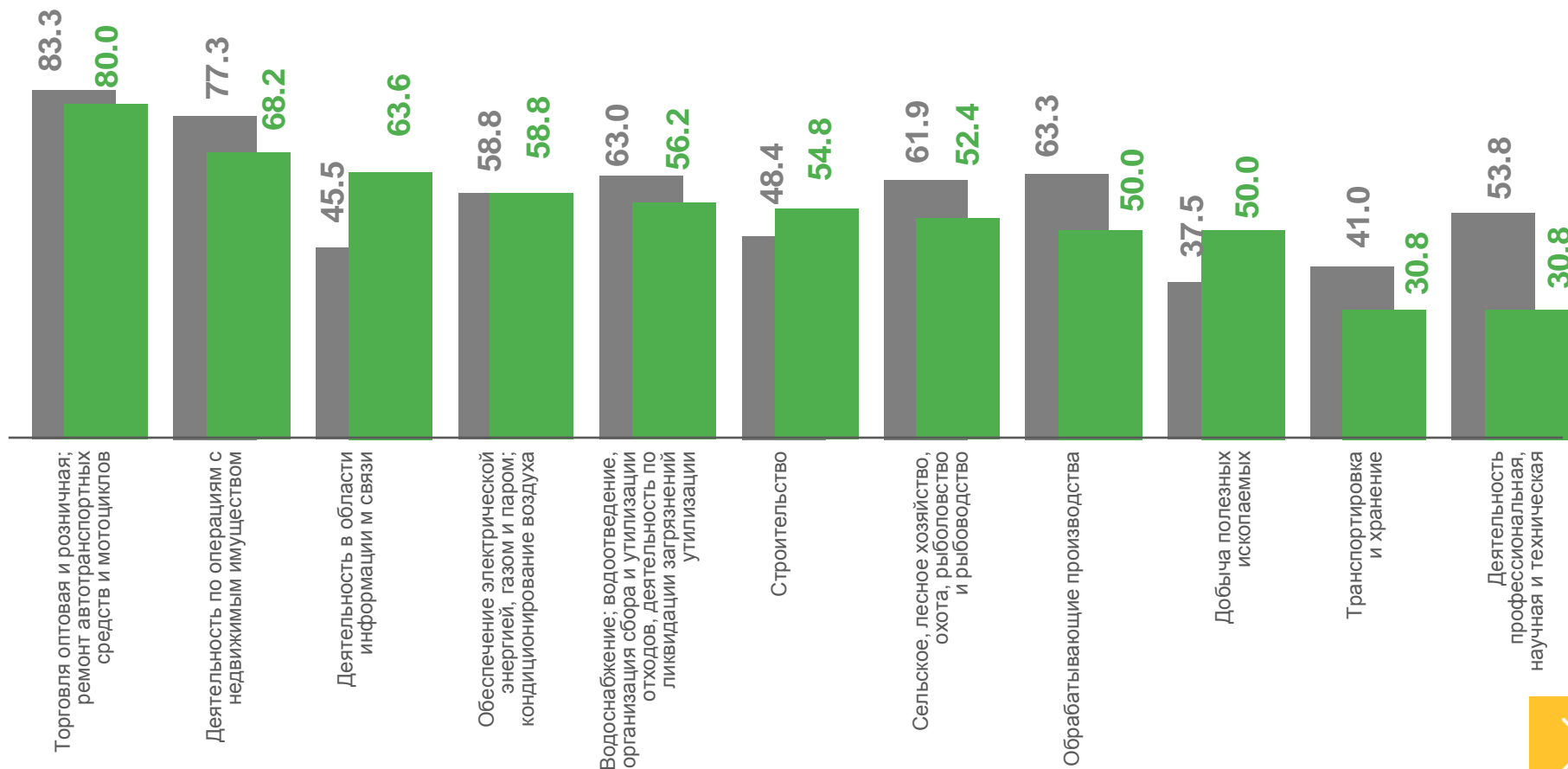
58.8%

Деятельность по операциям с
недвижимым имуществом



56.2%

Водоснабжение;
водоотведение, организация сбора и
утилизации отходов, деятельность по
ликвидации загрязнений



■ Январь-март 2022 г.

■ Январь-март 2023 г.

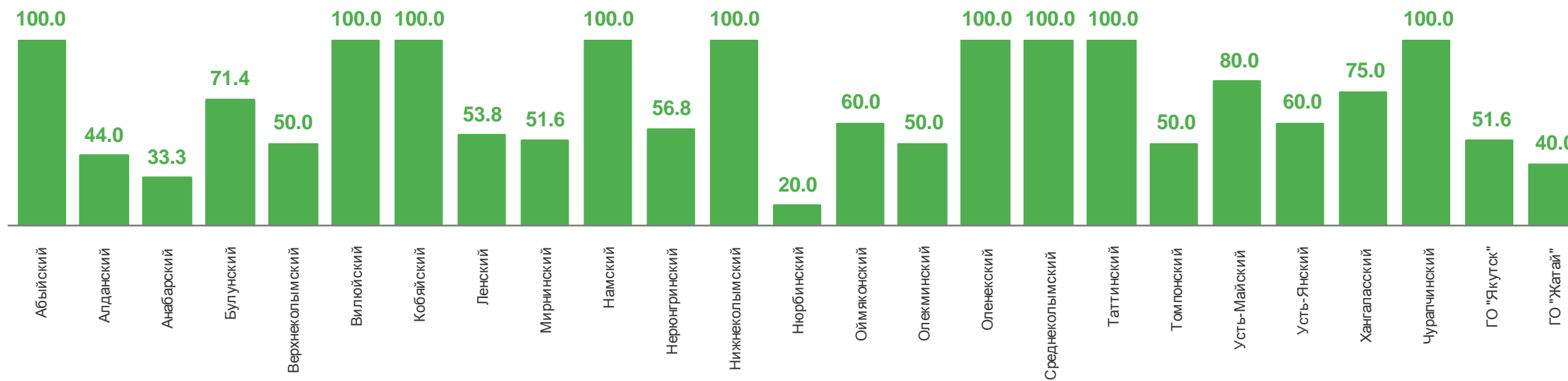


ДОЛЯ ПРИБЫЛЬНЫХ ОРГАНИЗАЦИЙ ПО МУНИЦИПАЛЬНЫМ ОБРАЗОВАНИЯМ

ЗА ЯНВАРЬ-МАРТ 2023 г., %

53.9%

по республике в целом





УБЫТОК ОРГАНИЗАЦИЙ ПО ВИДАМ ЭКОНОМИЧЕСКОЙ ДЕЯТЕЛЬНОСТИ

ЗА ЯНВАРЬ-МАРТ 2023 г., МЛН РУБЛЕЙ

15 304.3 млн руб. всего



202.8

Строительство



283.3

Торговля оптовая и розничная;
ремонт автотранспортных
средств и мотоциклов



1 005.6

Обеспечение электрической
энергией, газом и паром;
кондиционирование воздуха




3 569.0

Транспортировка и хранение



9 451.4

Добыча полезных ископаемых





ДОЛЯ УБЫТОЧНЫХ ОРГАНИЗАЦИЙ ПО ВИДАМ ЭКОНОМИЧЕСКОЙ ДЕЯТЕЛЬНОСТИ

ЗА ЯНВАРЬ-МАРТ 2023 г., %

46.1%
по республике в целом



69.2%

Деятельность профессиональная, научная и техническая



69.2%

Транспортировка и хранение



50.0%

Водоснабжение; водоотведение, организация сбора и утилизации отходов, деятельность по ликвидации загрязнений



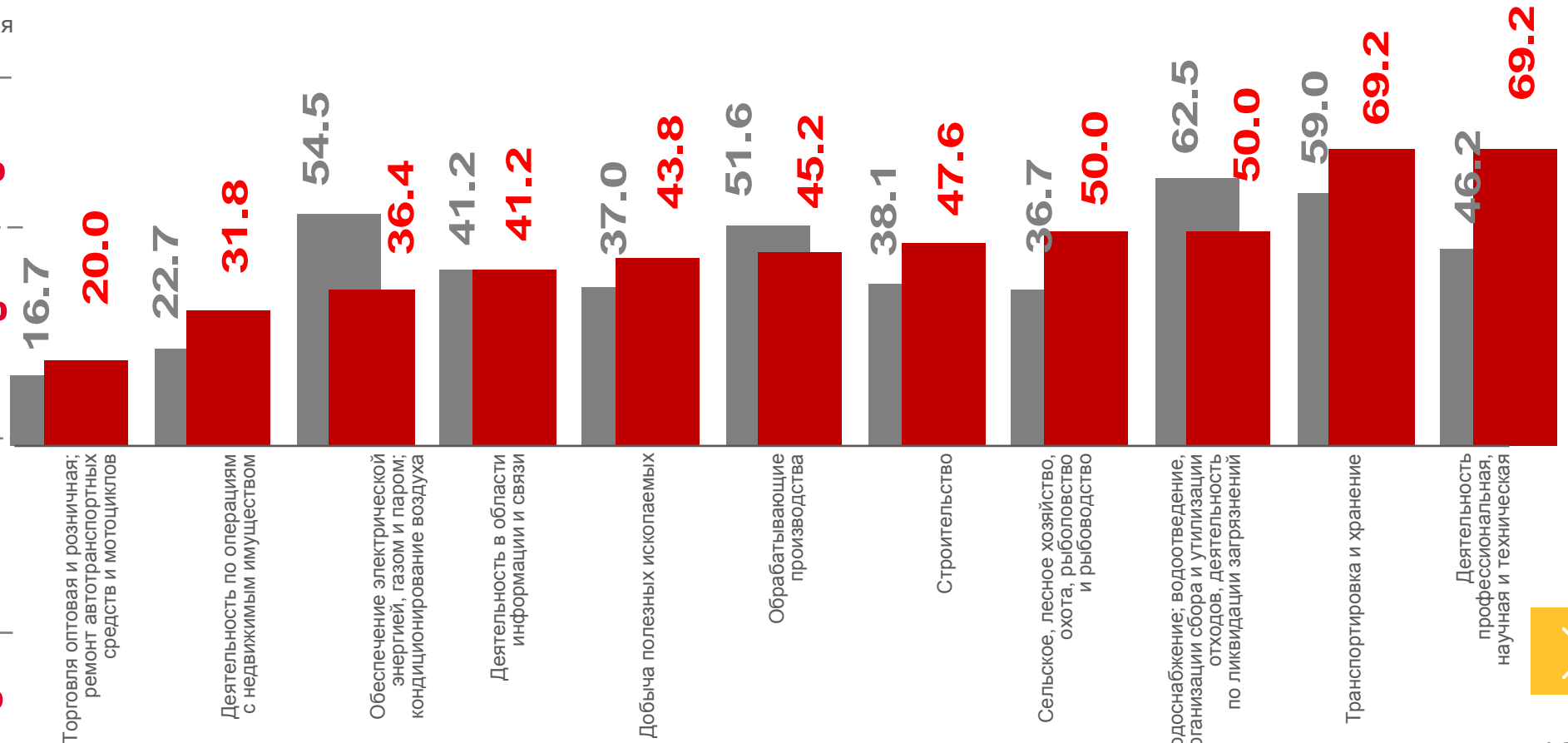
50.0%

Сельское, лесное хозяйство, охота, рыболовство и рыбоводство



47.6%

Строительство



■ Январь-март 2022 г.

■ Январь-март 2023 г.





ДОЛЯ УБЫТОЧНЫХ ОРГАНИЗАЦИЙ ПО МУНИЦИПАЛЬНЫМ ОБРАЗОВАНИЯМ

ЗА ЯНВАРЬ-МАРТ 2023 г., %

46.1%

по республике в целом

